


Tilpas læsehastighed



Vurder

Vurder sværhedsgrad, teksttype og find læseformål



Tilpas

Tilpas læsehastighed. Læs evt. de første to linjer



Læs

Læs - stop - tænk



Søg med Ctrl F



Udvælg

Udvælg
nøgleord/søgeord



Søg

Tast ctrl F. Indsæt
nøgleord



Læs

Læs før og efter
markering. Punktum til
punktum.



Ordbog & billedsøgning



Slå op

Dobbeltklik på det valgte ord.



Ordopslag

1. Anvend billedsøgning
2. Læs ordet i sætning
3. Læs betydning



Vurder

Giver det mening?



Læs - stop - tænk



Læs

Marker sætning, afsnit
eller kapitel



Stop

Læs/lyt markeringen med
highlight

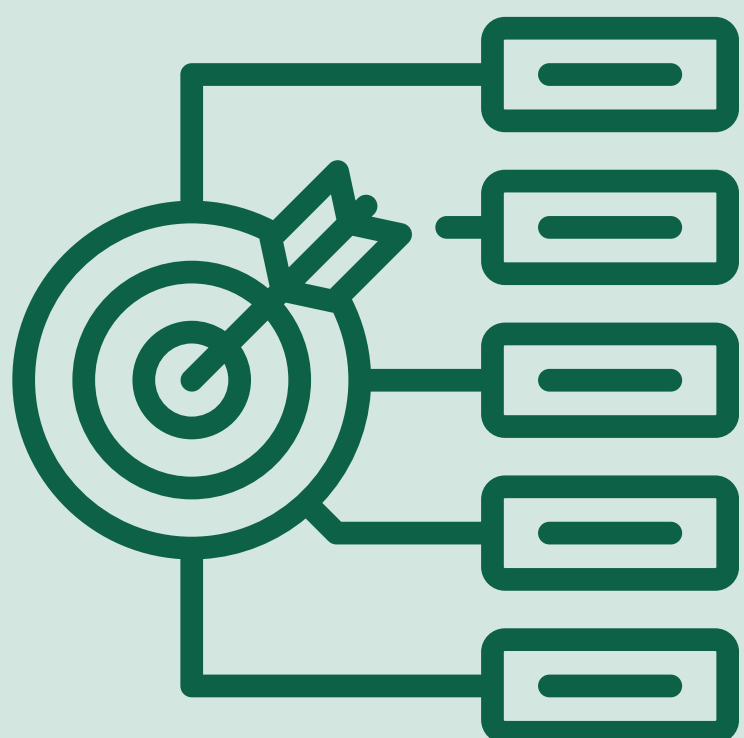


Tænk

Stop op.
Noter, tegn, slå ord op,
genfortæl m.m.



Før læsning




Læseformål

Hvad er læseformålet?



Skab overblik

Tjek overskrift. Dernæst billeder, faktabokse mm.




Læserute

Vælg læserute/rækkefølge ud fra formål. Juster læsehastighed



Ordforslag - Dansk



Skriv

Skriv det du kan.

Skriv som det lyder



Undersøg

Undersøg ordforslag med lyd




Klik

Klik på ordet i ordforslag eller skriv det selv



Ordforslag - Sprog



Skriv

Skift sprog.

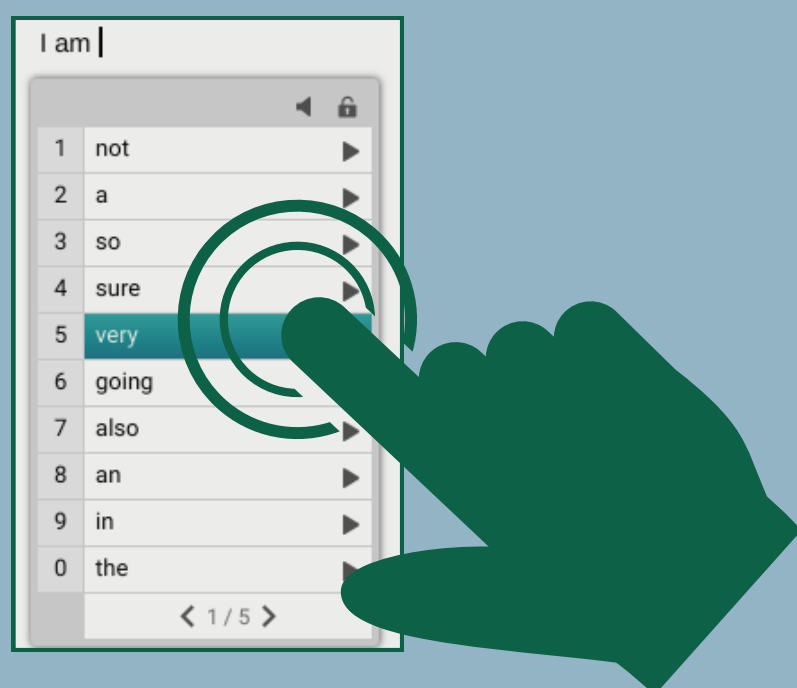
Skriv det du kan.

Skriv som det lyder.



Undersøg

Undersøg ordforslag med lyd



Klik

Klik på ordet i ordforslag eller skriv det selv.



Tale til tekst - Dansk



Formuler

Sig sætning 1-2 gange



Indtal

Klik på mikrofon.

Indtal tydeligt en sætning.



Læs

Læs højt og ret.

Brug ordforslag




Tale til tekst - Sprog



Formuler

Skift sprog.

Sig sætning 1-2 gange



Indtal

Klik på mikrofon.

Indtal tydeligt en sætning.



Læs

Læs højt og ret.

Brug ordforslag




Før-under-efter skrivning



Før

Planlæg hvad du vil
skrive



Under

Skriv med LST



Efter

Ret din tekst med LST



Giver teksten mening?



Lyt

Lyt til teksten med lav hastighed



Sammenhæng

Vurder tekstens rækkefølge og sammenhæng



Ret og lyt

Ret teksten

Giver teksten mening?



Tjek for punktum og stort bogstav



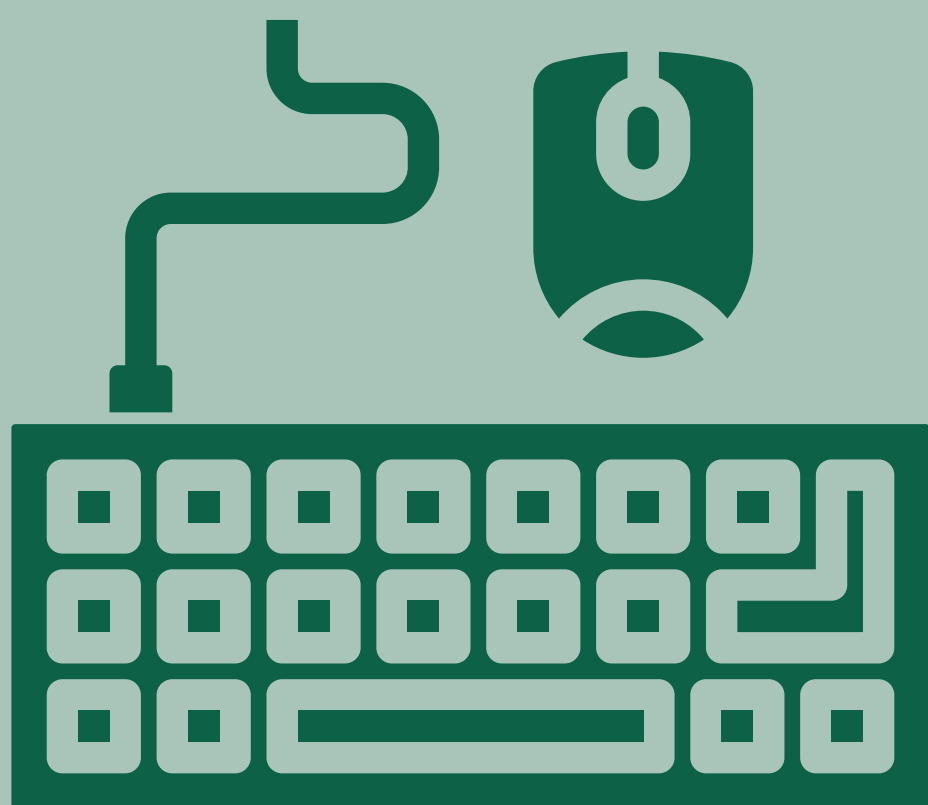
Tilpas

Læs med lav hastighed



Lyt

Lyt efter manglende
punktummer



Indsæt

Indsæt manglende
punktummer og store
bogstaver



Lyt & ret



Tilpas

Læs med lav hastighed



Lyt

Lyt efter fejl og manglende ord



Ret

Ret med LST



Ret ord bagfra



Undersøg

Find ord med fejl



Tilpas

Ret med ordforslag ved at slette et bogstav ad gangen



Ret

Lyt og vælg det rigtige ord



Stavestrategier



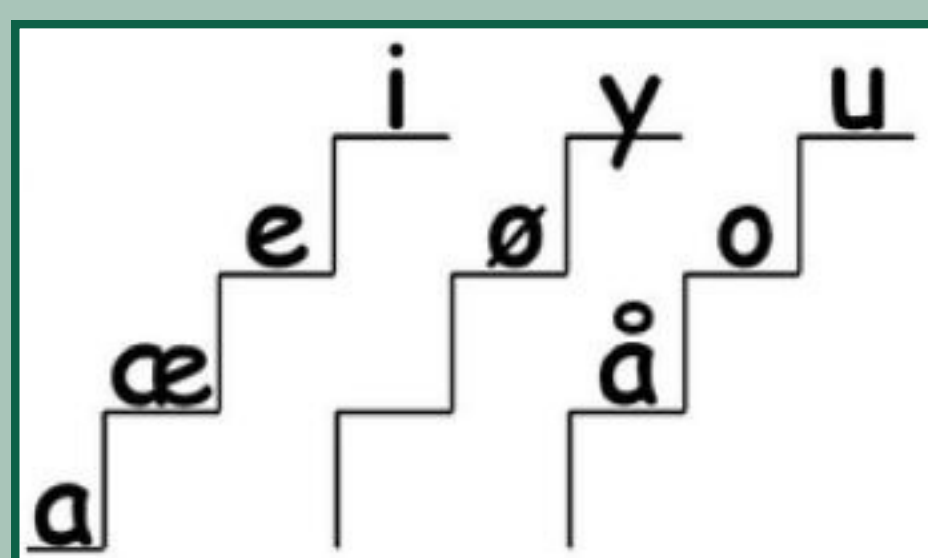
Jokertegn

* når du er i tvivl om en eller flere lyde i ordet



Lydret

Tilpas læsehastighed. Lyt evt. de første to linjer



Vokaltrappen

Brug vokaltrappen for at undgå vokalforvekslinger



Korrektur - almene funktioner


Sdavefail



Lyt

Lyt til teksten efter røde
streger

Sdavefail



Grammatik

Ret grammatiske fejl - blå
streger



Varier

Varier dit sprog med
synonymer og brug
ordbogen



Anvend TxtAnalyser

Sdavefail


Analyse

Brug analyse

Lyt og ret stavefejl



Undersøg

Undersøg og ret tegn,
tid, ord og sprog



Lyt og ret

Lyt din tekst igennem



Anvend delt skærm



Åbn

Åbn de to dokumenter du vil arbejde med



Vælg

Vælg skærmtilpasning



Træk

Træk det andet dokument til modsat skærmside

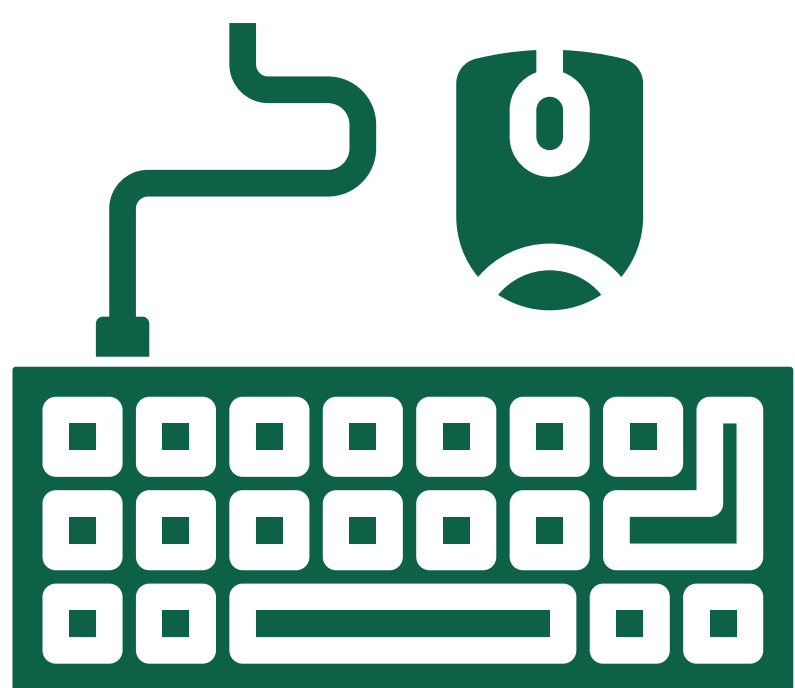


Fra spørgsmål til svar



Lyt

Lyt til sætningen med spørgsmålet



Omformuler

Omformuler spørgsmålet til et svar



Tjek

Lyt svaret igennem og tjek at du har svaret på spørgsmålet



Lyt og gentag



Markér

Find og marker tekstdelen.



Lyt

Lyt til teksten et par gange, følg evt. med i teksten



Gentag

Gentag din besvarelse mundtligt



Anvend tabel til notater

Opret

Opret en tabel

XXXXXXXXXX	XXXXXXXXXX

Vælg

Vælg temaer til din tabel

XXXXXXXXXX	XXXXXXXXXX
XXXXXXXXXX	XXXXXXXXXX
XXXXXXXXXX	XXXXXXXXXX

Udfyld

Udfyld tabellen mens du arbejder

Din afsnitstekst



Planlæg tidsforbrug



Overvej

Find læseformål,
teksttype og omfang af
opgaven



Planlæg

Planlæg tid til de enkelte
dele i opgaven



Arbejd

Vurder undervejs i forhold
til tidsplanen

