


Tilpas læsehastighed



Vurder

Vurder sværhedsgrad, teksttype og find læseformål



Tilpas

Tilpas læsehastighed. Læs evt. de første to linjer



Læs

Læs - stop - tænk

Søg med Ctrl F



Udvælg

Udvælg nøgleord/søgeord



Søg

Tast ctrl F. Indsæt nøgleord



Læs

Læs før og efter markering. Punktum til punktum.

Ordbog & billedsøgning



Slå op

Dobbeltklik på det valgte ord.



Ordopslag

1. Anvend billedsøgning
2. Læs ordet i sætning
3. Læs betydning



Vurder

Giver det mening?

Læs - stop - tænk



Læs

Marker sætning, afsnit eller kapitel



Stop

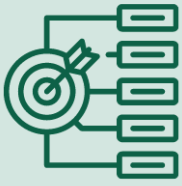
Læs/lyt markeringen med highlight



Tænk

Stop op. Noter, tegn, slå ord op, genfortæl mm.

Før læsning



Læseformål

Hvad er læseformålet?



Skab overblik

Tjek overskrift. Dernæst billeder, faktabokse mm.



Læserute

Vælg læserute/rækkefølge ud fra formål. Juster læsehastighed

@Kompetencecenter for Læsning

Ordforslag - Dansk



Skriv

Skriv det du kan.
Skriv som det lyder



Undersøg

Undersøg ordforslag med lyd



Klik

Klik på ordet i ordforslag eller skriv det selv

@Kompetencecenter for Læsning

Ordforslag - Sprog



Skriv

Skift sprog.
Skriv det du kan.
Skriv som det lyder.



Undersøg

Undersøg ordforslag med lyd



Klik

Klik på ordet i ordforslag eller skriv det selv.

@Kompetencecenter for Læsning

Tale til tekst - Dansk



Formuler

Sig sætning 1-2 gange



Indtal

Klik på mikrofon.
Indtal tydeligt en sætning.



Læs

Læs højt og ret.
Brug ordforslag

@Kompetencecenter for Læsning

Tale til tekst - Sprog



Formuler

Skift sprog.
Sig sætning 1-2 gange



Indtal

Klik på mikrofon.
Indtal tydeligt en sætning.



Læs

Læs højt og ret.
Brug ordforslag

@Kompetencecenter for Læsning

Før-under-efter skrivning



Før

Planlæg hvad du vil
skrive



Under

Skriv med LST



Efter

Ret din tekst med LST

@Kompetencecenter for Læsning

Giver teksten mening?



Lyt

Lyt til teksten med lav
hastighed



Sammenhæng

Vurder tekstens
rækkefølge og
sammenhæng



Ret og lyt

Ret teksten
Giver teksten mening?

@Kompetencecenter for Læsning

Tjek for punktum og stort bogstav



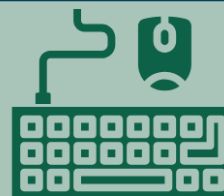
Tilpas

Læs med lav hastighed



Lyt

Lyt efter manglende
punktummer



Indsæt

Indsæt manglende
punktummer og store
bogstaver

@Kompetencecenter for Læsning

Lyt & ret



Tilpas

Læs med lav hastighed



Lyt

Lyt efter fejl og manglende ord



Ret

Ret med LST

@Kompetencecenter for Læsning

Ret ord bagfra



Undersøg

Find ord med fejl



Tilpas

Ret med ordforslag ved at slette et bogstav ad gangen



Ret

Lyt og vælg det rigtige ord

@Kompetencecenter for Læsning

Stavestrategier



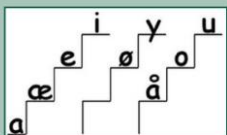
Jokertegn

* når du er i tvivl om en eller flere lyde i ordet



Lydret

Tilpas læsehastighed. Lyt evt. de første to linjer



Vokaltrappen

Brug vokaltrappen for at undgå vokalforvekslinger

@Kompetencecenter for Læsning

Korrektur - almene funktioner



Lyt

Lyt til teksten efter røde streger



Grammatik

Ret grammatiske fejl - blå streger



Varier

Varier dit sprog med synonymer og brug ordbogen

@Kompetencecenter for Læsning

Anvend TxtAnalyser

Sdavefail

Analyse

Brug analyse
Lyt og ret stavefejl



Undersøg

Undersøg og ret tegn,
tid, ord og sprog



Lyt og ret

Lyt din tekst igennem

@Kompetencecenter for Læsning

Anvend delt skærm



Åbn

Åbn de to dokumenter du
vil arbejde med



Vælg

Vælg skærmtilpasning



Træk

Træk det andet dokument
til modsat skærmside

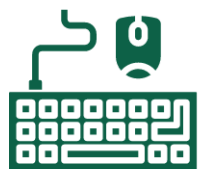
@Kompetencecenter for Læsning

Fra spørgsmål til svar



Lyt

Lyt til sætningen med
spørgsmålet



Omformuler

Omformuler spørgsmålet
til et svar



Tjek

Lyt svaret igennem og tjek
at du har svaret på
spørgsmålet

@Kompetencecenter for Læsning

Lyt og gentag



Markér

Find og marker
tekstdelen.



Lyt

Lyt til teksten et par gange,
følg evt. med i teksten



Gentag

Gentag din besvarelse
mundtligt

@Kompetencecenter for Læsning

Anvend tabel til notater

Opret

Opret en tabel

xxxxxxxx	xxxxxxxx

Vælg

Vælg temaer til din tabel

xxxxxxxx	xxxxxxxx
xxxxxxxx	xxxxxxxx
xxxxxxxx	xxxxxxxx

Udfyld

Udfyld tabellen mens du arbejder

Din afslutstekst

@Kompetencecenter for Læsning

Planlæg tidsforbrug



Overvej

Find læseformål, teksttype og omfang af opgaven



Planlæg

Planlæg tid til de enkelte dele i opgaven



Arbejd

Vurder undervejs i forhold til tidsplanen

@Kompetencecenter for Læsning

